

レンタカー・高所作業車

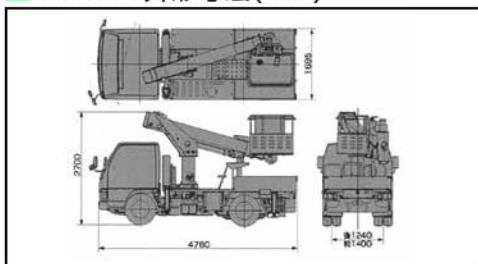
トラック式

- 高所作業車
- レンタカー
- 土木機械
- 建設機械
- 照明機械
- 溶接機
- 発電機
- 電動工具
- 電動機器
- エアツール
- コンプレッサ
- 打設関連
- コンクリート
- 水中ポンプ
- 水処理機械
- 部品
- ハウス
- 仮設資材
- 保安用品

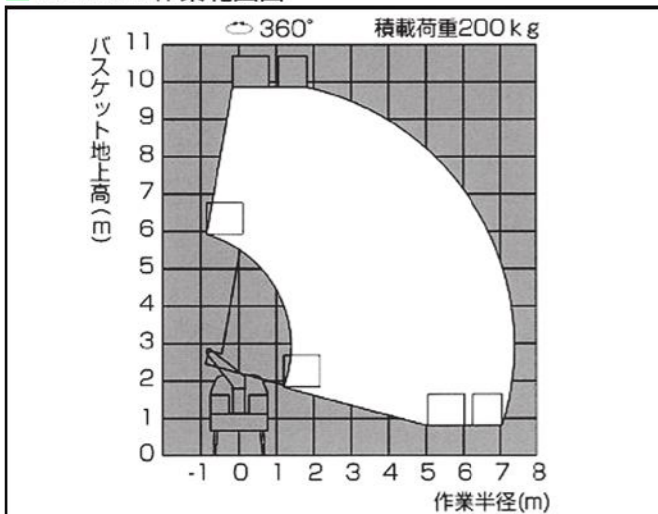
SS10A SS12A



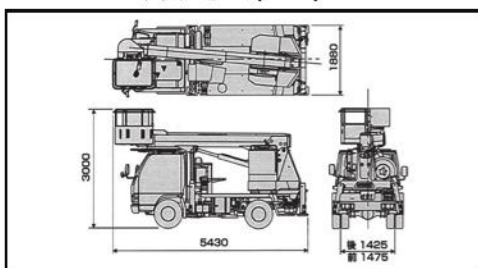
SS10A外形寸法(mm)



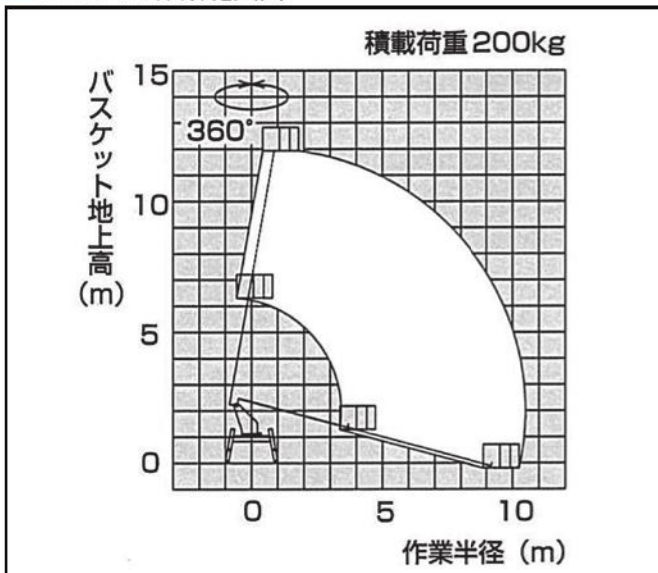
SS10A 作業範囲図



SS12A外形寸法(mm)



SS12A 作業範囲図



概略仕様

呼称(m)	10	12
型式	SS10A	SS12A
メーカー	アイチ	アイチ
最大床高さ(m)	9.7m	11.9m
積載荷重(kg)	200	200
機体寸法(mm)		
全長	4,775	5,430
全幅	1,695	1,880
全高	2,700	3,140
車両ベース	2t	3t
アウトリガー張出寸法(最大)(m)	1.6m(前)、1.5m(後)	1.86m
車両重量(kg)	5,690	6,850
燃料(軽油ℓ)	70	75
スイング角度(左/右)	104/107	95/95